

第二届河北省普通本科高等学校课程思政教学竞赛

操作手册

校  
级  
管  
理  
员  
操  
作  
手  
册

2024年5月

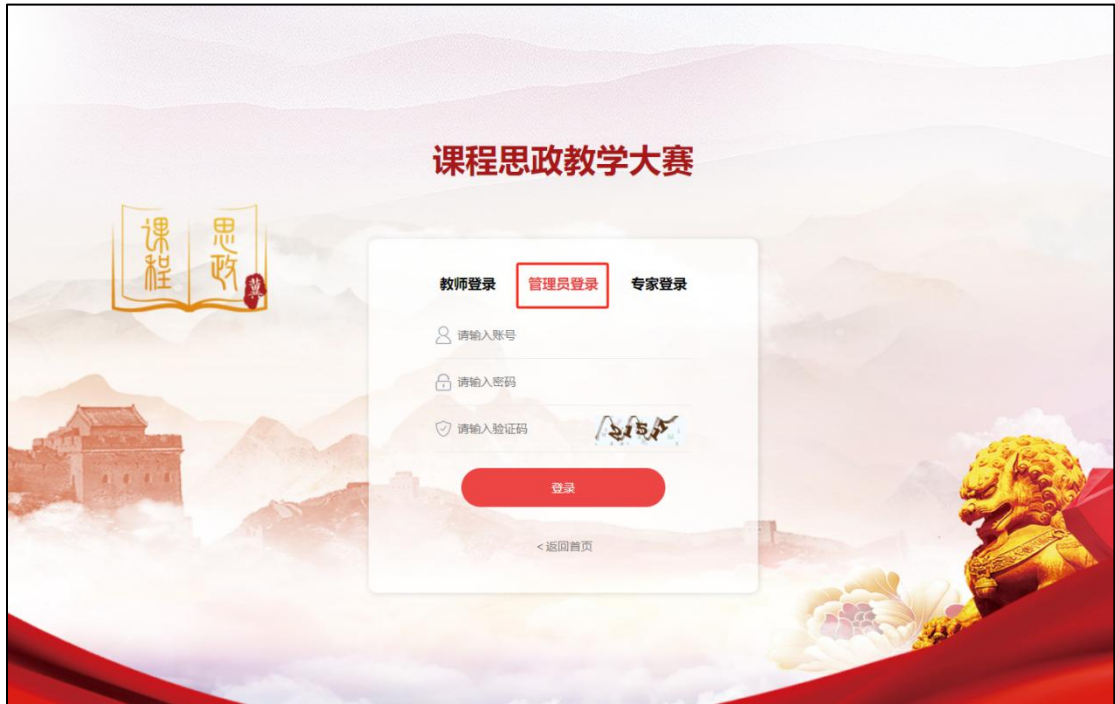
## 一、平台登录

1. 浏览器输入网址：<https://kcsz.hbte.com.cn/>，进入课程思政教学大赛赛事首页。



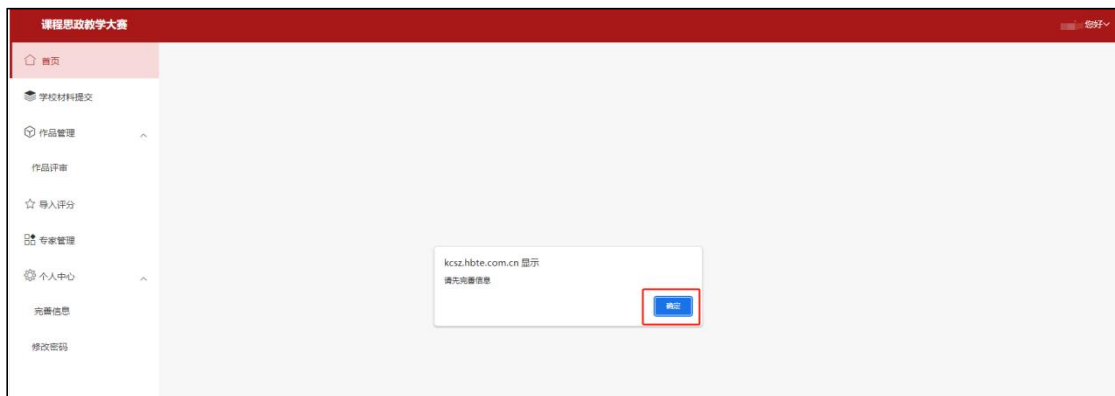
2. 在赛事首页的右上角点击“登录”按钮，选择“管理员登录”输入账号（账号为学校全称，例：河北大学）和密码。登录之后建议修改初始密码。

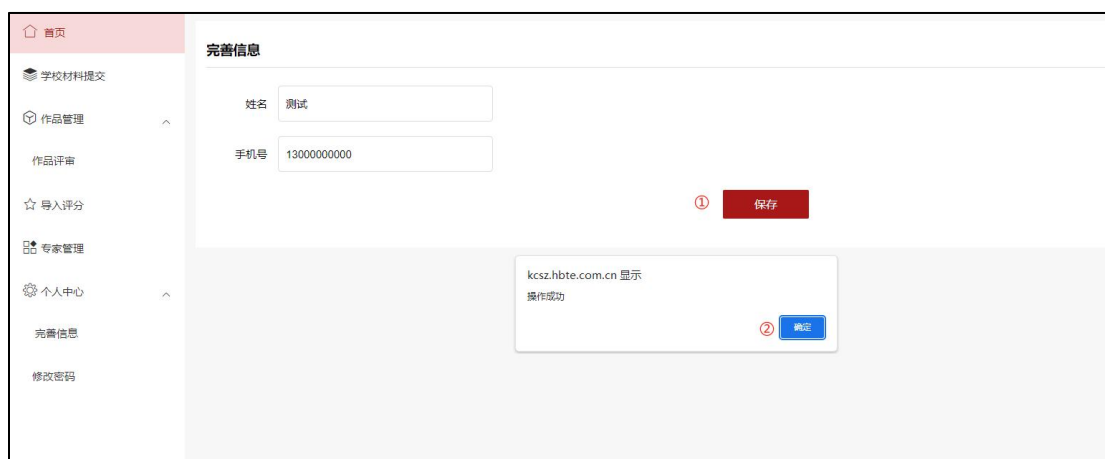




## 二、完善信息

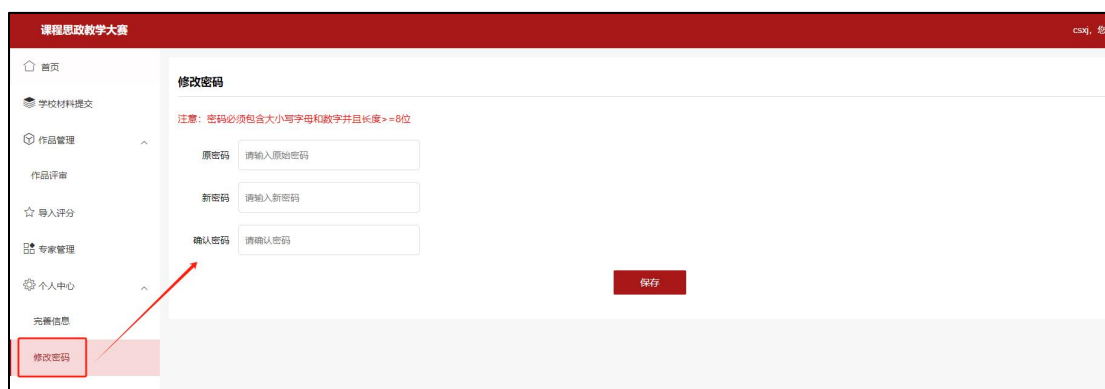
1. 登录成功后，系统会弹框提示“请先完善信息”，点击确定按钮，接着填写管理员姓名和手机号后点击保存，完善信息成功。





### 三、修改密码

点击“个人中心”下的“修改密码”，输入原始密码、新密码、确认密码。（密码必须包含大小写字母和数字并且长度 $\geq 8$ 位）点击“保存”即可修改成功。



### 四、学校材料提交

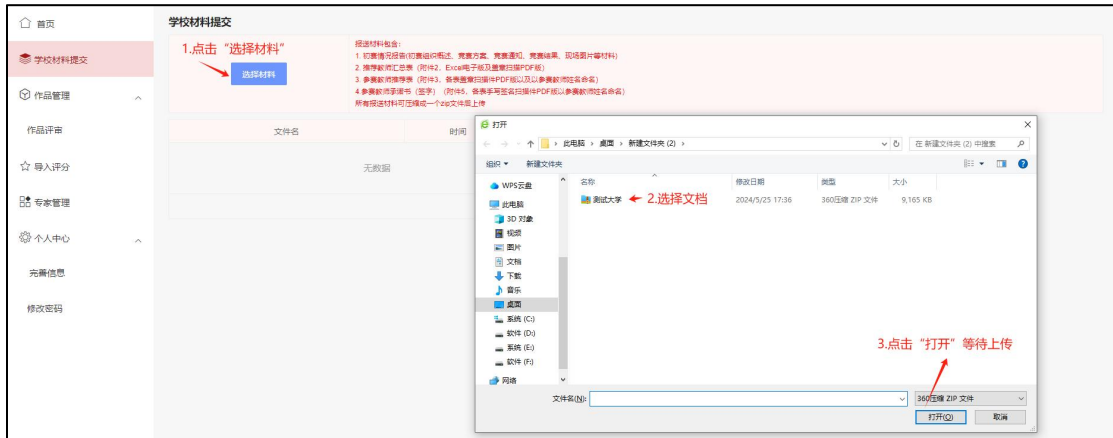
1. 在“学校材料提交”处须提交“初赛情况报告”、“推荐教师汇总表”、“参赛教师推荐表”、“参赛教师承诺书（签字）”，所有报送材料可打包压缩成一个 ZIP 文件后上传至平台。（在 7 月 31 日前可上传，若超过提交日期上传入口关闭）

提交材料操作步骤：

第一步：点击“选择材料”

第二步：选择需要上传的文件

### 第三步：点击打开，等待上传完成



2. 上传完成后，页面会显示上传的文件名称以及上传时间，可下载和删除已上传的文件。



## 五、作品管理（查看、推荐作品参加复赛）

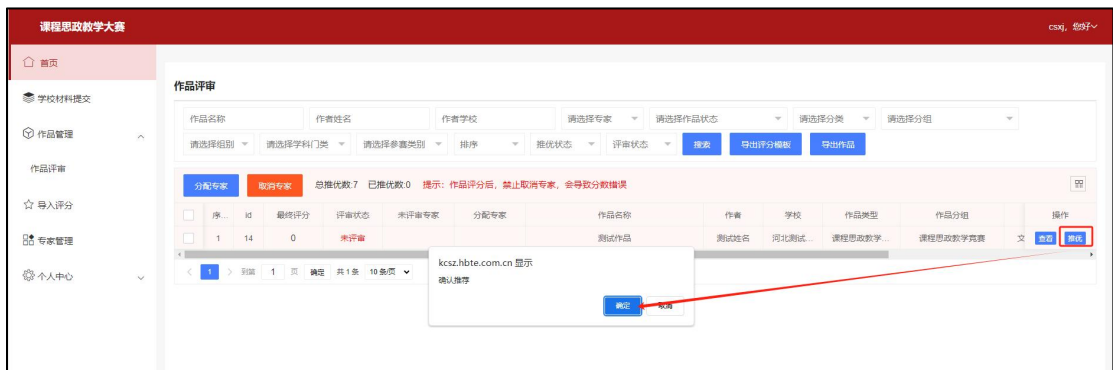
在作品评审处可查看所属学校教师上传的作品以及进行线上分配专家、导出专家评分、推荐作品参加复赛等功能。



查看，可跳转到作品详情页，查看作品资源、作者信息等内容。



推优，点击此按钮后弹框提示“确认推荐”，点击“确定”后可向上一级管理员推荐此作品参加省级复赛。（作品名称前标识[校]说明推荐成功）



## 六、技术支持（平台问题）

陈老师：13341208412

张老师：15076322295

# 校级初赛操作手册

## 一、线上评审流程

若院校初赛使用本平台，需要校级管理员在“专家管理”处创建本校评审专家账号，进行线上评审或在作品评审下载“导出评分模版”进行线下集中评审。初赛不使用本平台可忽略此板块。

### 第一步，创建专家账号（专家管理）

1. 点击右上角“添加专家”按钮。



2. 可单个或批量创建专家账号。批量创建多个专家账号时需要在英文输入法下用“，”隔开。如：zj1,zj2,zj3（创建登录账号可使用字母、数字或汉字等字符）

**添加专家**

提示：  
1 密码必须大于8位并且包含大写字母、小写字母、数字  
2 创建登录账号可使用字母、数字或汉字等字符，批量创建账号时需要在英文输入法下用“隔开”

登录账号

姓名

密码

确认密码

开始时间

结束时间

3. 返回“专家管理”页面可以单独修改每个专家的姓名、密码、开始和结束时间。

首页

学校材料提交

作品管理

作品评审

导入评分

**专家管理**

个人中心

**添加专家**

提示：  
1 密码必须大于8位并且包含大写字母、小写字母、数字

登录账号

姓名

密码

确认密码

开始时间

结束时间

可修改姓名、密码、开始时间和结束时间

## 第二步，将作品分配给专家（作品评审—分配专家）

1. 分配专家，点击此按钮可以将部分或全部作品分配给对应的专家。分配成功后，专家页面可以看到被分配的作品。

操作步骤：

①勾选需要分配专家的作品

②点击“分配专家”

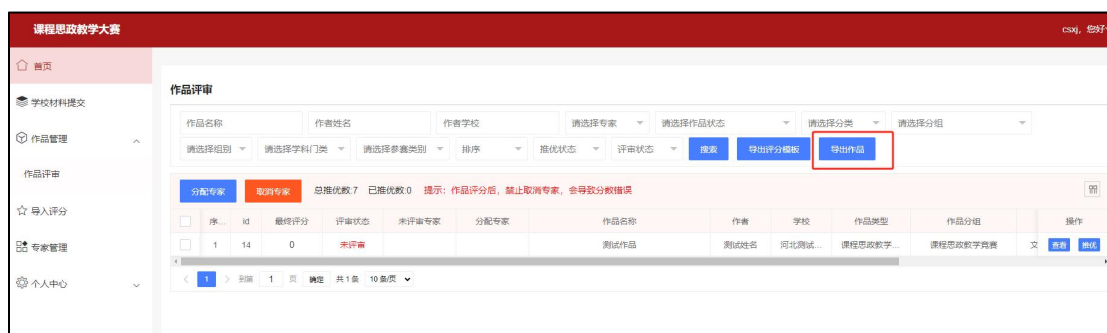


### ③勾选专家，点击“分配”



### 第三步，查看/汇总专家评分（作品评审—导出作品）

在“导出作品”处可以导出本校参赛教师的作品表单(Excel 表)，可查看专家线上对作品进行的评分。（若一个作品分配给多个专家评审的话需要进行第四步、第五步操作，线下核算最终得分并导入系统）



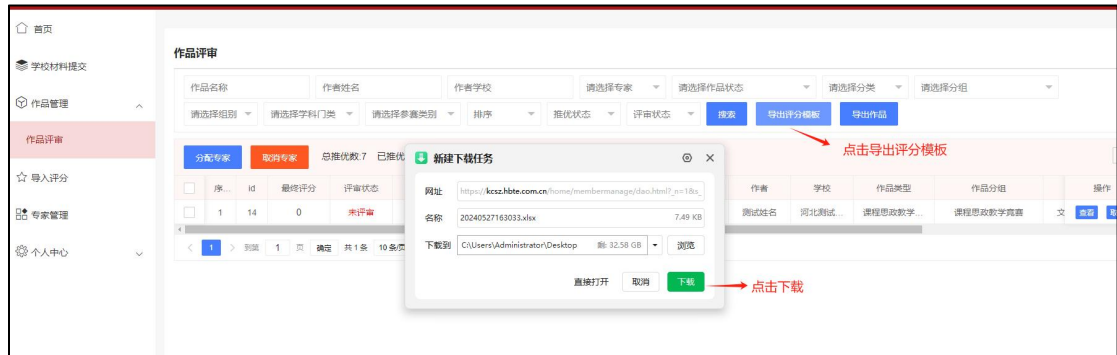
职称	作者学校	院系	联系电话	通讯地址	市级推荐	推荐地址	状态	作品id	最终评分	专家1	专家1评分	专家1作品简评	专家2	专家2评分	专家2作品简评
其他	河北测试大学	文学院	1355555555	河北省		点击查看	已评审	10			89	zj5			
副教授	河北测试大学	文学院	1388888888	河北省		点击查看	已评审	9		j4	87	zj5			
副教授	河北测试大学	文学院	1323555555	河北省		点击查看	已评审	8		j4	96	zj5			
讲师	河北测试大学	文学院	1322000000	河北省		点击查看	已评审	7		j4	89	zj4			
助教	河北测试大学	马克思主义学院	1322222222	河北省		点击查看	已评审	4		j3	50	zhuanjia2			
讲师	河北测试大学	马克思主义学院	15076322295	河北省	[校级推荐]	点击查看	已评审	3		huanjia2	60	zj4			

### 第四步，核算作品最终得分（导出评分模版）

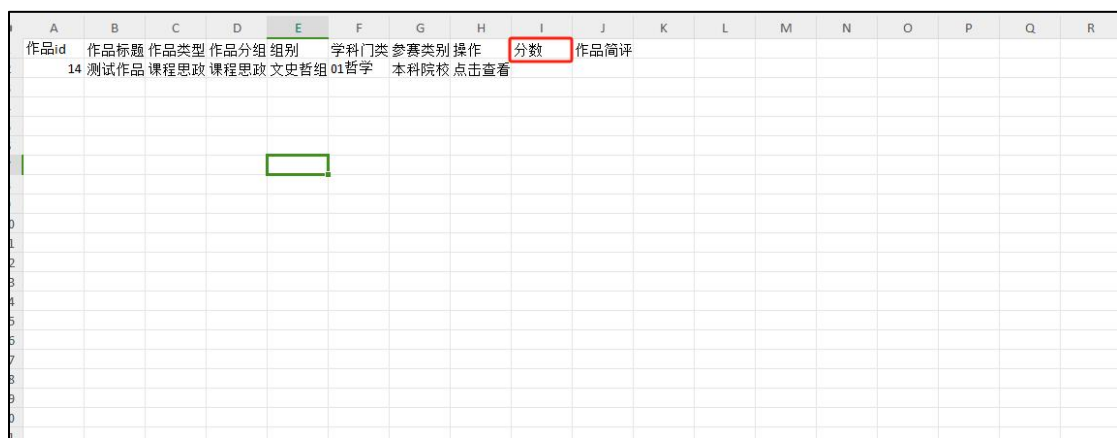
此模板可用来导入全部作品的最终评分（评审结果会在“最终评分”一栏显示）；也可用于线下集中评审时，专家查看作品的资源汇总表。

### 操作步骤：

1. 点击“导出评分模板”下载模版表格。

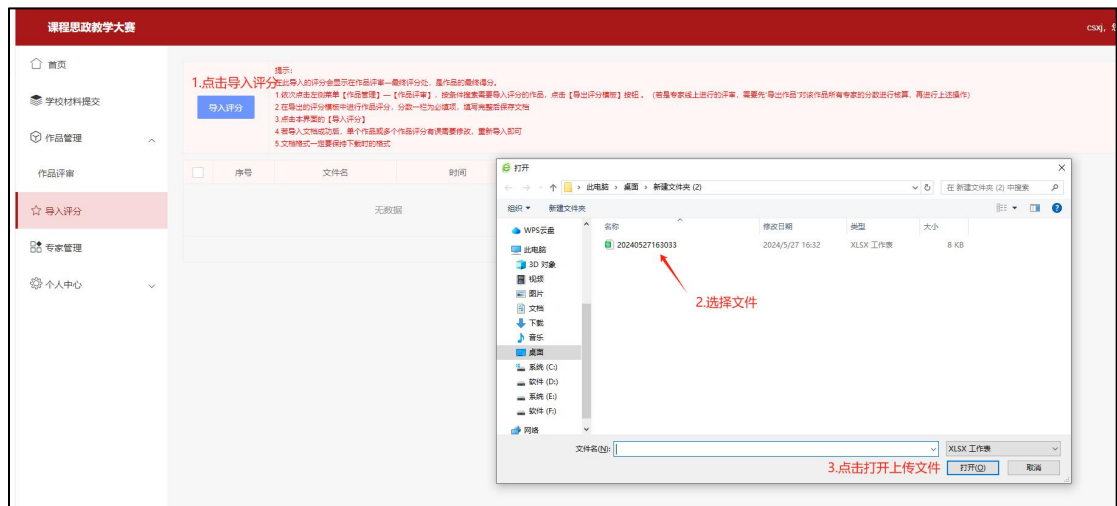


2. 填写填写分数、作品简评。（分数为必填项）



第五步，导入最终评分（导入评分）

1. 点击左侧菜单栏导入评分进入详情页，点击“导入评分”，选择需要导入的文档，完成导入评分。（导入评分后可在作品评审板块的“最终评分”一栏显示）





注：若需要修改某件作品的评分，可在文档内修改后，重新导入即可覆盖上一次的内容。

## 二、作品信息栏状态（作品评审）

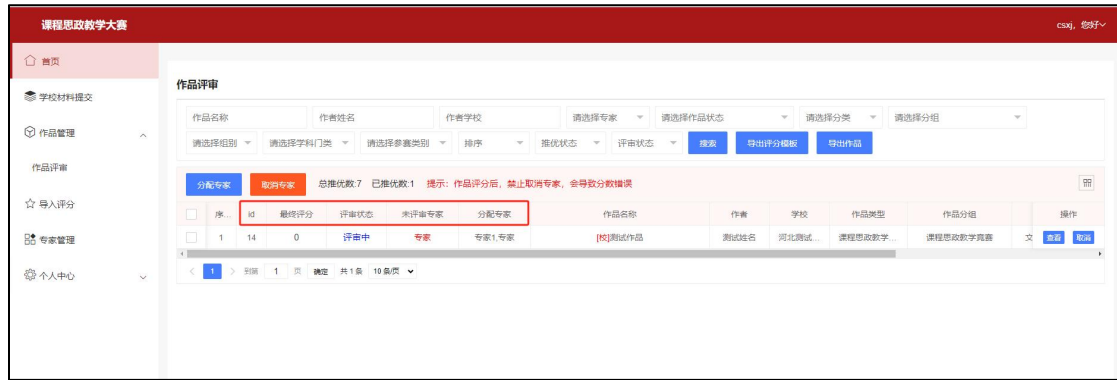
**id**，每件作品的 id 号都是唯一的。导入评分时，在没有作者信息的情况下，可根据 id 号进行判断、核对。

**最终评分**，由管理员导入的评分会在此状态栏显示，未导入时均为“0”（可根据需求决定是否导入）

**评审状态**，分为未评审、评审中、已评审。**未评审**表示该作品暂时还未有专家评审；**评审中**表示该作品被分配了两个及以上专家进行评审，只要有一个专家评审了，状态就是评审中；**已评审**表示该作品已评审完毕。

**未评审专家**，显示未完成评审的专家，状态栏根据实时数据进行展示。

**分配专家**，作品未被分配专家时，此状态栏为空；分配专家后，分配了几个专家会显示几个专家的账号。



### 三、技术支持电话（平台问题）

陈老师：13341208412

张老师：15076322295